



УТВЕРЖДАЮ  
 Проректор по учебной работе

Документ подписан электронной подписью  
 Сертификат: a1119608-cdff-4455-b54e-5235117c185c  
 Владелец: Сенченко Павел Васильевич  
 Действителен: с 17.09.2019 по 16.09.2024

## РАБОЧАЯ ПРОГРАММА ДИСЦИПЛИНЫ

### ЭЛЕКТРИЧЕСКИЕ МАШИНЫ

Уровень образования: **высшее образование - бакалавриат**  
 Направление подготовки / специальность: **11.03.04 Электроника и наноэлектроника**  
 Направленность (профиль) / специализация: **Промышленная электроника**  
 Форма обучения: **очная**  
 Факультет: **Факультет электронной техники (ФЭТ)**  
 Кафедра: **Кафедра промышленной электроники (ПрЭ)**  
 Курс: **2**  
 Семестр: **3**  
 Учебный план набора 2020 года

#### Объем дисциплины и виды учебной деятельности

Виды учебной деятельности	3 семестр	Всего	Единицы
Лекционные занятия	18	18	часов
Практические занятия	18	18	часов
Лабораторные занятия	16	16	часов
Самостоятельная работа	56	56	часов
Общая трудоемкость	108	108	часов
(включая промежуточную аттестацию)	3	3	з.е.

Формы промежуточной аттестация	Семестр
Зачет	3

## 1. Общие положения

### 1.1. Цели дисциплины

1. Предметом дисциплины «Электрические машины» являются электрические машины (ЭМ), методы исследования и расчета их статических и динамических характеристик. Цель преподавания дисциплины – изучение свойств, статистических и динамических характеристик электрических машин, как типовой нагрузки для полупроводниковых преобразователей параметров электрической энергии.

### 1.2. Задачи дисциплины

1. обеспечить студентам знания по устройству, принципу действия и электромеханическим свойствам типовых классов электрических машин (генераторов и двигателей).

## 2. Место дисциплины в структуре ОПОП

Блок дисциплин: Б1. Дисциплины (модули).

Часть блока дисциплин: Часть, формируемая участниками образовательных отношений.

Модуль дисциплин: Модуль направленности (профиля).

Индекс дисциплины: Б1.В.02.03.01.

Реализуется с применением электронного обучения, дистанционных образовательных технологий.

## 3. Перечень планируемых результатов обучения по дисциплине, соотнесенных с индикаторами достижения компетенций

Процесс изучения дисциплины направлен на формирование следующих компетенций в соответствии с ФГОС ВО и основной образовательной программой (таблица 3.1):

Таблица 3.1 – Компетенции и индикаторы их достижения

Компетенция	Индикаторы достижения компетенции	Планируемые результаты обучения по дисциплине
<b>Универсальные компетенции</b>		
-	-	-
<b>Общепрофессиональные компетенции</b>		
ОПК-2. Способен самостоятельно проводить экспериментальные исследования и использовать основные приемы обработки и представления полученных данных	ОПК-2.1. Знает основные принципы проведения экспериментальных исследований и использования основных приемов обработки и представления полученных данных	Знает основные принципы проведения организации эксперимента при исследовании ЭМ, опасные режимы работы ЭМ, приемы обработки и представления экспериментальных данных
	ОПК-2.2. Умеет выбирать эффективную методику экспериментальных исследований	Умеет выбирать эффективную методику экспериментальных исследований ЭМ
	ОПК-2.3. Владеет навыками проведения экспериментальных исследований, обработки и представления полученных данных	Владеет навыками проведения эксперимента при исследовании ЭМ, оценивает режим работы ЭМ, приемами обработки и представления экспериментальных данных

ОПК-3. Способен применять методы поиска, хранения, обработки, анализа и представления в требуемом формате информации из различных источников и баз данных, соблюдая при этом основные требования информационной безопасности	ОПК-3.1. Знает принципы поиска, хранения, обработки, анализа и представления информации, а также методы и средства обеспечения информационной безопасности	Знает принципы поиска, хранения, обработки, анализа и представления информации для методик расчета параметров и характеристик ЭМ
	ОПК-3.2. Умеет работать с источниками информации и базами данных, а также решать задачи обработки данных с помощью современных средств автоматизации	Умеет обрабатывать результаты экспериментальных исследований, выполнять расчеты параметров и характеристик ЭМ с помощью средств автоматизации и системы автоматизации вычислений MathCAD
	ОПК-3.3. Владеет практическими навыками поиска, хранения, обработки, анализа и представления в требуемом формате необходимой информации и обеспечения информационной безопасности при решении задач в области профессиональной деятельности	Владеет практическими навыками обработки результатов экспериментальных исследований, выполнения расчетов параметров и характеристик ЭМ с помощью средств автоматизации и системы автоматизации вычислений MathCAD
<b>Профессиональные компетенции</b>		

ПКС-10. Способен аргументированно выбирать и реализовывать на практике эффективную методику экспериментального исследования параметров и характеристик приборов, схем, устройств и установок электроники и наноэлектроники различного функционального назначения	ПКС-10.1. Знает эффективные методики экспериментального исследования параметров и характеристик приборов, схем, устройств и установок электроники и наноэлектроники различного функционального назначения	Знает эффективные методики экспериментального исследования параметров и характеристик ЭМ
	ПКС-10.2. Умеет аргументированно выбирать и реализовывать на практике эффективную методику экспериментального исследования параметров и характеристик приборов, схем, устройств и установок электроники и наноэлектроники различного функционального назначения	Умеет аргументированно выбирать и реализовывать на практике эффективную методику экспериментального исследования параметров и характеристик ЭМ
	ПКС-10.3. Владеет навыками выбора и реализации на практике эффективной методики экспериментального исследования параметров и характеристик приборов, схем, устройств и установок электроники и наноэлектроники различного функционального назначения	Владеет навыками выбора и реализации на практике эффективной методики экспериментального исследования параметров и характеристик ЭМ

**4. Объем дисциплины в зачетных единицах с указанием количества академических часов, выделенных на контактную работу обучающихся с преподавателем и на самостоятельную работу обучающихся**

Общая трудоемкость дисциплины составляет 3 зачетных единиц, 108 академических часов.

Распределение трудоемкости дисциплины по видам учебной деятельности представлено в таблице 4.1.

Таблица 4.1 – Трудоемкость дисциплины по видам учебной деятельности

Виды учебной деятельности	Всего часов	Семестры
		3 семестр
<b>Контактная аудиторная работа обучающихся с преподавателем, всего</b>	<b>52</b>	<b>52</b>
Лекционные занятия	18	18
Практические занятия	18	18

Лабораторные занятия	16	16
<b>Самостоятельная работа обучающихся, в т.ч. контактная внеаудиторная работа обучающихся с преподавателем, всего</b>	<b>56</b>	<b>56</b>
Подготовка к зачету	10	10
Подготовка к тестированию	10	10
Выполнение индивидуального задания	24	24
Подготовка к контрольной работе	6	6
Подготовка к лабораторной работе, написание отчета	6	6
<b>Общая трудоемкость (в часах)</b>	<b>108</b>	<b>108</b>
<b>Общая трудоемкость (в з.е.)</b>	<b>3</b>	<b>3</b>

## 5. Структура и содержание дисциплины

### 5.1. Разделы (темы) дисциплины и виды учебной деятельности

Структура дисциплины по разделам (темам) и видам учебной деятельности приведена в таблице 5.1.

Таблица 5.1 – Разделы (темы) дисциплины и виды учебной деятельности

Названия разделов (тем) дисциплины	Лек. зан., ч	Прак. зан., ч	Лаб. раб.	Сам. раб., ч	Всего часов (без экзамена)	Формируемые компетенции
<b>3 семестр</b>						
1 Общие вопросы электрических машин	2	-	-	4	6	ОПК-2
2 Электрические машины постоянного тока (ЭМ ПТ)	4	4	6	20	34	ОПК-2, ОПК-3, ПКС-10
3 Асинхронные двигатели (АД)	4	4	6	20	34	ОПК-2, ОПК-3, ПКС-10
4 Синхронные ЭМ	4	2	4	6	16	ОПК-2, ОПК-3, ПКС-10
5 ЭМ в системах автоматическо-го регулирования (САР)	4	8	-	6	18	ОПК-2, ОПК-3
Итого за семестр	18	18	16	56	108	
Итого	18	18	16	56	108	

### 5.2. Содержание разделов (тем) дисциплины

Содержание разделов (тем) дисциплины (в т.ч. по лекциям) приведено в таблице 5.2.

Таблица 5.2 – Содержание разделов (тем) дисциплины (в т.ч. по лекциям)

Названия разделов (тем) дисциплины	Содержание разделов (тем) дисциплины (в т.ч. по лекциям)	Трудоемкость (лекционные занятия), ч	Формируемые компетенции
<b>3 семестр</b>			

1 Общие вопросы электрических машин	Предыстория создания и развития, основы теории электромеханического преобразования в электромашинах, основные законы, определяющие принцип действия, устройство и режимы ЭМ. Принцип обратимости ЭМ, их общие свойства и классификация по исполнению. Что и для чего нужно знать инженеру об ЭМ	2	ОПК-2
	Итого	2	
2 Электрические машины постоянного тока (ЭМ ПТ)	Устройство, принцип действия и классификация ЭМ ПТ по способам возбуждения. Основные характеристики генераторов напряжения. Механические характеристики (МХ) двигателя постоянного тока с независимым возбуждением (ДПТ НВ), отличительные особенности МХ ДПТ последовательного и смешанного возбуждения. Пуск, тормозные режимы, регулирование скорости, переходные процессы, потери мощности ДПТ НВ. Методы и средства контроля параметров ЭМ ПТ.	4	ОПК-2, ОПК-3, ПКС-10
	Итого	4	
3 Асинхронные двигатели (АД)	Устройство, принцип действия, электромеханические показатели, естественные механические и скоростные характеристики. Искусственные МХ и скоростные характеристики, пуск и реверс АД, тормозные режимы, способы регулирования скорости, включение в однофазную сеть. Переходные процессы АД, потери мощности. Методы и средства контроля параметров АД.	4	ОПК-2, ОПК-3, ПКС-10
	Итого	4	
4 Синхронные ЭМ	Устройство, принцип действия, МХ, пуск и торможение, регулирование напряжения и скорости, области применения синхронных ЭМ. ЭМ специального назначения.	4	ОПК-2, ОПК-3, ПКС-10
	Итого	4	
5 ЭМ в системах автоматическо-го регулирования (САР)	Обобщенные функциональная и структурная схемы, передаточные функции, требования к статическим и динамическим характеристикам в САР. Примеры САР с двигателем постоянного тока	4	ОПК-2, ОПК-3
	Итого	4	
Итого за семестр		18	
Итого		18	

### 5.3. Практические занятия (семинары)

Наименование практических занятий (семинаров) приведено в таблице 5.3.

Таблица 5.3 – Наименование практических занятий (семинаров)

Названия разделов (тем) дисциплины	Наименование практических занятий (семинаров)	Трудоемкость, ч	Формируемые компетенции
<b>3 семестр</b>			
2 Электрические машины постоянного тока (ЭМ ПТ)	Расчет МХ и энергетических показателей ДПТ НВ. КР1	4	ОПК-3
	Итого	4	
3 Асинхронные двигатели (АД)	Расчет МХ и энергетических показателей АД. КР2	4	ОПК-3
	Итого	4	
4 Синхронные ЭМ	Семинар на тему "Принцип действия и основные характеристики синхронных электрических машин"	2	ОПК-3
	Итого	2	
5 ЭМ в системах автоматическо-го регулирования (САР)	КР3. Анализ и синтез электромеханической системы	4	ОПК-3
	Защита индивидуальных заданий	4	ОПК-3
	Итого	8	
Итого за семестр		18	
Итого		18	

### 5.4. Лабораторные занятия

Наименование лабораторных работ приведено в таблице 5.4.

Таблица 5.4 – Наименование лабораторных работ

Названия разделов (тем) дисциплины	Наименование лабораторных работ	Трудоемкость, ч	Формируемые компетенции
<b>3 семестр</b>			
2 Электрические машины постоянного тока (ЭМ ПТ)	Исследование электрического двигателя постоянного тока	6	ОПК-2, ОПК-3, ПКС-10
	Итого	6	
3 Асинхронные двигатели (АД)	Исследование асинхронного двигателя	6	ОПК-2, ОПК-3, ПКС-10
	Итого	6	
4 Синхронные ЭМ	Исследование вентильного двигателя	4	ОПК-2, ОПК-3, ПКС-10
	Итого	4	
Итого за семестр		16	
Итого		16	

### 5.5. Курсовой проект / курсовая работа

Не предусмотрено учебным планом

### 5.6. Самостоятельная работа

Виды самостоятельной работы, трудоемкость и формируемые компетенции представлены в таблице 5.6.

Таблица 5.6 – Виды самостоятельной работы, трудоемкость и формируемые компетенции

Названия разделов (тем) дисциплины	Виды самостоятельной работы	Трудоемкость, ч	Формируемые компетенции	Формы контроля
<b>3 семестр</b>				
1 Общие вопросы электрических машин	Подготовка к зачету	2	ОПК-2	Зачёт
	Подготовка к тестированию	2	ОПК-2	Тестирование
	Итого	4		
2 Электрические машины постоянного тока (ЭМ ПТ)	Подготовка к зачету	2	ОПК-2, ОПК-3, ПКС-10	Зачёт
	Выполнение индивидуального задания	12	ОПК-2, ОПК-3, ПКС-10	Индивидуальное задание
	Подготовка к контрольной работе	2	ОПК-3	Контрольная работа
	Подготовка к лабораторной работе, написание отчета	2	ОПК-2, ОПК-3, ПКС-10	Лабораторная работа
	Подготовка к тестированию	2	ОПК-2, ОПК-3, ПКС-10	Тестирование
	Итого	20		
3 Асинхронные двигатели (АД)	Подготовка к зачету	2	ОПК-2, ОПК-3, ПКС-10	Зачёт
	Выполнение индивидуального задания	12	ОПК-2, ОПК-3, ПКС-10	Индивидуальное задание
	Подготовка к контрольной работе	2	ОПК-3	Контрольная работа
	Подготовка к лабораторной работе, написание отчета	2	ОПК-2, ОПК-3, ПКС-10	Лабораторная работа
	Подготовка к тестированию	2	ОПК-2, ОПК-3, ПКС-10	Тестирование
	Итого	20		
4 Синхронные ЭМ	Подготовка к зачету	2	ОПК-2, ОПК-3, ПКС-10	Зачёт
	Подготовка к лабораторной работе, написание отчета	2	ОПК-2, ОПК-3, ПКС-10	Лабораторная работа
	Подготовка к тестированию	2	ОПК-2, ОПК-3, ПКС-10	Тестирование
	Итого	6		
5 ЭМ в системах автоматическо-го регулирования (САР)	Подготовка к зачету	2	ОПК-3	Зачёт
	Подготовка к контрольной работе	2	ОПК-3	Контрольная работа
	Подготовка к тестированию	2	ОПК-3	Тестирование
	Итого	6		



Итого за семестр	56	
Итого	56	

### 5.7. Соответствие компетенций, формируемых при изучении дисциплины, и видов учебной деятельности

Соответствие компетенций, формируемых при изучении дисциплины, и видов учебной деятельности представлено в таблице 5.7.

Таблица 5.7 – Соответствие компетенций, формируемых при изучении дисциплины, и видов занятий

Формируемые компетенции	Виды учебной деятельности				Формы контроля
	Лек. зан.	Прак. зан.	Лаб. раб.	Сам. раб.	
ОПК-2	+		+	+	Зачёт, Индивидуальное задание, Контрольная работа, Лабораторная работа, Тестирование
ОПК-3	+	+	+	+	Зачёт, Индивидуальное задание, Контрольная работа, Лабораторная работа, Тестирование
ПКС-10	+		+	+	Зачёт, Индивидуальное задание, Контрольная работа, Лабораторная работа, Тестирование

## 6. Рейтинговая система для оценки успеваемости обучающихся

### 6.1. Балльные оценки для форм контроля

Балльные оценки для форм контроля представлены в таблице 6.1.

Таблица 6.1 – Балльные оценки

Формы контроля	Максимальный балл на 1-ую КТ с начала семестра	Максимальный балл за период между 1КТ и 2КТ	Максимальный балл за период между 2КТ и на конец семестра	Всего за семестр
<b>3 семестр</b>				
Зачёт	0	0	0	0
Индивидуальное задание	0	0	20	20
Контрольная работа	10	10	10	30
Лабораторная работа	0	20	10	30
Тестирование	0	0	20	20
Итого максимум за период	10	30	60	100
Нарастающим итогом	10	40	100	100

### 6.2. Пересчет баллов в оценки за текущий контроль

Пересчет баллов в оценки за текущий контроль представлен в таблице 6.2.

Таблица 6.2 – Пересчет баллов в оценки за текущий контроль

Баллы на дату текущего контроля	Оценка
≥ 90% от максимальной суммы баллов на дату ТК	5
От 70% до 89% от максимальной суммы баллов на дату ТК	4
От 60% до 69% от максимальной суммы баллов на дату ТК	3
< 60% от максимальной суммы баллов на дату ТК	2

### 6.3. Пересчет суммы баллов в традиционную и международную оценку

Пересчет суммы баллов в традиционную и международную оценку представлен в таблице 6.3.

Таблица 6.3 – Пересчет суммы баллов в традиционную и международную оценку

Оценка	Итоговая сумма баллов, учитывает успешно сданный экзамен	Оценка (ECTS)
5 (отлично) (зачтено)	90 – 100	A (отлично)
4 (хорошо) (зачтено)	85 – 89	B (очень хорошо)
	75 – 84	C (хорошо)
	70 – 74	D (удовлетворительно)
3 (удовлетворительно) (зачтено)	65 – 69	E (посредственно)
	60 – 64	
2 (неудовлетворительно) (не зачтено)	Ниже 60 баллов	F (неудовлетворительно)

## 7. Учебно-методическое и информационное обеспечение дисциплины

### 7.1. Основная литература

1. Электрические машины/ М. М. Кацман. - М. : Академия, 2012. - 496 с. – Базовый учебник (наличие в библиотеке ТУСУР - 50 экз.).

2. Электрические машины / А. П. Епифанов, Г. А. Епифанов. - СПб. [Электронный ресурс]: Лань, 2017. - 300 с. [Электронный ресурс]: — Режим доступа: <https://e.lanbook.com/reader/book/95139/#2>.

### 7.2. Дополнительная литература

1. Обрусник В.П. Электрические машины [Электронный ресурс]: Учебное пособие. – Томск: ТУСУР, 2012. - 207 с. [Электронный ресурс]: — Режим доступа: [https://sdo.tusur.ru/pluginfile.php/340162/mod\\_resource/content/1/%D0%AD%D0%BB%D0%B5%D0%BA%D1%82.%D0%BC%D0%B0%D1%88%D0%B8%D0%BD%D1%8B\\_%D0%A3%D0%9F.pdf](https://sdo.tusur.ru/pluginfile.php/340162/mod_resource/content/1/%D0%AD%D0%BB%D0%B5%D0%BA%D1%82.%D0%BC%D0%B0%D1%88%D0%B8%D0%BD%D1%8B_%D0%A3%D0%9F.pdf).

### 7.3. Учебно-методические пособия

#### 7.3.1. Обязательные учебно-методические пособия

1. Обрусник В. П. Электрические машины [Электронный ресурс]: Руководство к организации самостоятельной работы студентов по специальности 210106 "Промышленная электроника". – Томск: ТУСУР, 2012. – 41 с. [Электронный ресурс]: — Режим доступа: [https://sdo.tusur.ru/pluginfile.php/340163/mod\\_resource/content/1/%D0%AD%D0%9C\\_%D0%A0%D1%83%D0%BA%D0%BE%D0%B2%D0%BE%D0%B4%D1%81%D1%82%D0%B2%D0%BE.pdf](https://sdo.tusur.ru/pluginfile.php/340163/mod_resource/content/1/%D0%AD%D0%9C_%D0%A0%D1%83%D0%BA%D0%BE%D0%B2%D0%BE%D0%B4%D1%81%D1%82%D0%B2%D0%BE.pdf).

2. Михальченко Г.Я., Бусаков И.Т., Муликов Д.С. Электрические машины. Руководство к выполнению лабораторных работ для студентов профиля «Промышленная электроника»Томск, ТУСУР, 2022 г. - 63 с. [Электронный ресурс]: — Режим доступа: [https://sdo.tusur.ru/pluginfile.php/483440/mod\\_resource/content/2/%D0%9C%D0%B5%D1%82%D0%BE%D0%B4%D0%B8%D1%87%D0%BA%D0%B0%20%D0%9B%D0%A0%20201%D0%B0%20%D0%92%D0%A1%D0%95.pdf](https://sdo.tusur.ru/pluginfile.php/483440/mod_resource/content/2/%D0%9C%D0%B5%D1%82%D0%BE%D0%B4%D0%B8%D1%87%D0%BA%D0%B0%20%D0%9B%D0%A0%20201%D0%B0%20%D0%92%D0%A1%D0%95.pdf).

#### 7.3.2. Учебно-методические пособия для лиц с ограниченными возможностями здоровья и инвалидов

Учебно-методические материалы для самостоятельной и аудиторной работы обучающихся из числа лиц с ограниченными возможностями здоровья и инвалидов предоставляются в формах, адаптированных к ограничениям их здоровья и восприятия информации.

**Для лиц с нарушениями зрения:**

- в форме электронного документа;
- в печатной форме увеличенным шрифтом.

**Для лиц с нарушениями слуха:**

- в форме электронного документа;
- в печатной форме.

**Для лиц с нарушениями опорно-двигательного аппарата:**

- в форме электронного документа;
- в печатной форме.

#### **7.4. Современные профессиональные базы данных и информационные справочные системы**

1. При изучении дисциплины рекомендуется обращаться к современным базам данных, информационно-справочным и поисковым системам, к которым у ТУСУРа открыт доступ: <https://lib.tusur.ru/ru/resursy/bazy-dannyh>.

### **8. Материально-техническое и программное обеспечение дисциплины**

#### **8.1. Материально-техническое и программное обеспечение для лекционных занятий**

Для проведения занятий лекционного типа, групповых и индивидуальных консультаций, текущего контроля и промежуточной аттестации используется учебная аудитория с достаточным количеством посадочных мест для учебной группы, оборудованная доской и стандартной учебной мебелью. Имеются мультимедийное оборудование и учебно-наглядные пособия, обеспечивающие тематические иллюстрации по лекционным разделам дисциплины.

#### **8.2. Материально-техническое и программное обеспечение для практических занятий**

Вычислительная лаборатория: учебная аудитория для проведения занятий практического типа, учебная аудитория для проведения занятий лабораторного типа, учебная аудитория для проведения занятий семинарского типа, помещение для курсового проектирования (выполнения курсовых работ); 634034, Томская область, г. Томск, Вершинина улица, д. 74, 2016 ауд.

Описание имеющегося оборудования:

- Персональные компьютеры (16 шт.);
- Интерактивная доска – «Smart-board» DViT (1 шт.);
- Мультимедийный проектор NEC (1 шт.);
- Комплект специализированной учебной мебели;
- Рабочее место преподавателя.

Программное обеспечение:

- Adobe Acrobat Reader;
- LibreOffice;
- PTC Mathcad 13, 14;
- Windows XP;

#### **8.3. Материально-техническое и программное обеспечение для лабораторных работ**

Лаборатория робототехники и ЧПУ технологическим оборудованием: учебная аудитория для проведения занятий практического типа, учебная аудитория для проведения занятий лабораторного типа, учебная аудитория для проведения занятий семинарского типа; 634034, Томская область, г. Томск, Вершинина улица, д. 74, 201а ауд.

Описание имеющегося оборудования:

- Персональные компьютеры (5 шт.);
- Робот учебный УР7/3;
- Цифровой осциллограф DSO 3062A (4 шт.);
- Учебный лабораторный комплекс «Силовые цепи энергетической электроники» включает

лабораторные стенды: "Для исследования асинхронных электроприводов" (2шт.), "Для исследования вентильных электроприводов" (2шт.), "Для исследования электроприводов постоянного тока";

- Комплект специализированной учебной мебели;
- Рабочее место преподавателя.

Программное обеспечение:

- Adobe Acrobat Reader;
- LibreOffice;
- Microsoft Windows XP;
- PTC Mathcad 13, 14;

#### 8.4. Материально-техническое и программное обеспечение для самостоятельной работы

Для самостоятельной работы используются учебные аудитории (компьютерные классы), расположенные по адресам:

- 634050, Томская область, г. Томск, Ленина проспект, д. 40, 233 ауд.;
- 634045, Томская область, г. Томск, ул. Красноармейская, д. 146, 201 ауд.;
- 634034, Томская область, г. Томск, Вершинина улица, д. 47, 126 ауд.;
- 634034, Томская область, г. Томск, Вершинина улица, д. 74, 207 ауд.

Описание имеющегося оборудования:

- учебная мебель;
- компьютеры;
- компьютеры подключены к сети «Интернет» и обеспечивают доступ в электронную информационно-образовательную среду ТУСУРа.

Перечень программного обеспечения:

- Microsoft Windows;
- OpenOffice;
- Kaspersky Endpoint Security 10 для Windows;
- 7-Zip;
- Google Chrome.

#### 8.5. Материально-техническое обеспечение дисциплины для лиц с ограниченными возможностями здоровья и инвалидов

Освоение дисциплины лицами с ограниченными возможностями здоровья и инвалидами осуществляется с использованием средств обучения общего и специального назначения.

При занятиях с обучающимися с **нарушениями слуха** предусмотрено использование звукоусиливающей аппаратуры, мультимедийных средств и других технических средств приема/передачи учебной информации в доступных формах, мобильной системы преподавания для обучающихся с инвалидностью, портативной индукционной системы. Учебная аудитория, в которой занимаются обучающиеся с нарушением слуха, оборудована компьютерной техникой, аудиотехникой, видеотехникой, электронной доской, мультимедийной системой.

При занятиях с обучающимися с **нарушениями зрения** предусмотрено использование в лекционных и учебных аудиториях возможности просмотра удаленных объектов (например, текста на доске или слайда на экране) при помощи видеоувеличителей для комфортного просмотра.

При занятиях с обучающимися с **нарушениями опорно-двигательного аппарата** используются альтернативные устройства ввода информации и другие технические средства приема/передачи учебной информации в доступных формах, мобильной системы обучения для людей с инвалидностью.

### 9. Оценочные материалы и методические рекомендации по организации изучения дисциплины

#### 9.1. Содержание оценочных материалов для текущего контроля и промежуточной аттестации

Для оценки степени сформированности и уровня освоения закрепленных за дисциплиной компетенций используются оценочные материалы, представленные в таблице 9.1.

Таблица 9.1 – Формы контроля и оценочные материалы

Названия разделов (тем) дисциплины	Формируемые компетенции	Формы контроля	Оценочные материалы (ОМ)
1 Общие вопросы электрических машин	ОПК-2	Зачёт	Перечень вопросов для зачета
		Тестирование	Примерный перечень тестовых заданий

2 Электрические машины постоянного тока (ЭМ ПТ)	ОПК-2, ОПК-3, ПКС-10	Зачёт	Перечень вопросов для зачета
		Индивидуальное задание	Примерный перечень вариантов индивидуальных заданий
		Контрольная работа	Примерный перечень вариантов (заданий) контрольных работ
		Лабораторная работа	Темы лабораторных работ
		Тестирование	Примерный перечень тестовых заданий
3 Асинхронные двигатели (АД)	ОПК-2, ОПК-3, ПКС-10	Зачёт	Перечень вопросов для зачета
		Индивидуальное задание	Примерный перечень вариантов индивидуальных заданий
		Контрольная работа	Примерный перечень вариантов (заданий) контрольных работ
		Лабораторная работа	Темы лабораторных работ
		Тестирование	Примерный перечень тестовых заданий
4 Синхронные ЭМ	ОПК-2, ОПК-3, ПКС-10	Зачёт	Перечень вопросов для зачета
		Лабораторная работа	Темы лабораторных работ
		Тестирование	Примерный перечень тестовых заданий
5 ЭМ в системах автоматическо-го регулирования (САР)	ОПК-2, ОПК-3	Зачёт	Перечень вопросов для зачета
		Контрольная работа	Примерный перечень вариантов (заданий) контрольных работ
		Тестирование	Примерный перечень тестовых заданий

Шкала оценки сформированности отдельных планируемых результатов обучения по дисциплине приведена в таблице 9.2.

Таблица 9.2 – Шкала оценки сформированности планируемых результатов обучения по дисциплине

Оценка	Баллы за ОМ	Формулировка требований к степени сформированности планируемых результатов обучения		
		знать	уметь	владеть
2 (неудовлетворительно)	< 60% от максимальной суммы баллов	отсутствие знаний или фрагментарные знания	отсутствие умений или частично освоенное умение	отсутствие навыков или фрагментарные применение навыков

3 (удовлетворительно)	от 60% до 69% от максимальной суммы баллов	общие, но не структурированные знания	в целом успешно, но не систематически осуществляемое умение	в целом успешное, но не систематическое применение навыков
4 (хорошо)	от 70% до 89% от максимальной суммы баллов	сформированные, но содержащие отдельные проблемы знания	в целом успешное, но содержащие отдельные пробелы умение	в целом успешное, но содержащие отдельные пробелы применение навыков
5 (отлично)	≥ 90% от максимальной суммы баллов	сформированные систематические знания	сформированное умение	успешное и систематическое применение навыков

Шкала комплексной оценки сформированности компетенций приведена в таблице 9.3.

Таблица 9.3 – Шкала комплексной оценки сформированности компетенций

Оценка	Формулировка требований к степени компетенции
2 (неудовлетворительно)	Не имеет необходимых представлений о проверяемом материале или Знать на уровне <b>ориентирования</b> , представлений. Обучающийся знает основные признаки или термины изучаемого элемента содержания, их отнесенность к определенной науке, отрасли или объектам, узнает в текстах, изображениях или схемах и знает, к каким источникам нужно обращаться для более детального его усвоения.
3 (удовлетворительно)	Знать и уметь на <b>репродуктивном</b> уровне. Обучающихся знает изученный элемент содержания репродуктивно: произвольно воспроизводит свои знания устно, письменно или в демонстрируемых действиях.
4 (хорошо)	Знать, уметь, владеть на <b>аналитическом</b> уровне. Зная на репродуктивном уровне, указывать на особенности и взаимосвязи изученных объектов, на их достоинства, ограничения, историю и перспективы развития и особенности для разных объектов усвоения.
5 (отлично)	Знать, уметь, владеть на <b>системном</b> уровне. Обучающийся знает изученный элемент содержания системно, произвольно и доказательно воспроизводит свои знания устно, письменно или в демонстрируемых действиях, учитывая и указывая связи и зависимости между этим элементом и другими элементами содержания дисциплины, его значимость в содержании дисциплины.

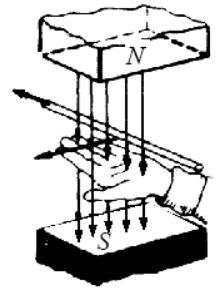
### 9.1.1. Примерный перечень тестовых заданий

#### 1. Что такое электрическая машина ?

- совокупность конструктивно объединенных и перемещаемых относительно друг друга элементов
- электромеханическое устройство, осуществляющее преобразование механической энергии в электрическую
- электромеханическое устройство, осуществляющее преобразование электрической энергии в механическую
- электромеханическое устройство, осуществляющее взаимное преобразование механической и электрической энергии

2. Какое физическое явление поясняет рисунок?

- Явление возникновения силы, действующей на проводник с током
- Явление возникновения продольной силы, действующей на движущийся проводник
- Явление возникновения ЭДС в движущемся проводнике
- Явление возникновения тока в движущемся проводнике



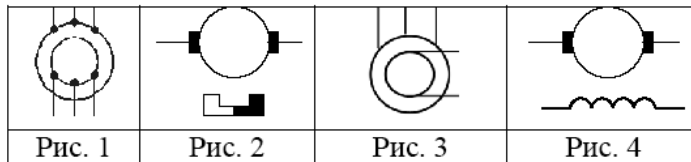
3. По какой формуле производится пересчет скорости  $n$  [об/мин] в скорость  $\omega$  [рад/с] ?

- $\omega = n / 60$
- $\omega = n \cdot 9,55$
- $\omega = n \cdot 2\pi / 60$
- $\omega = n \cdot \pi / 60$

4. Какой системой переменного тока создается вращающееся магнитное поле ?

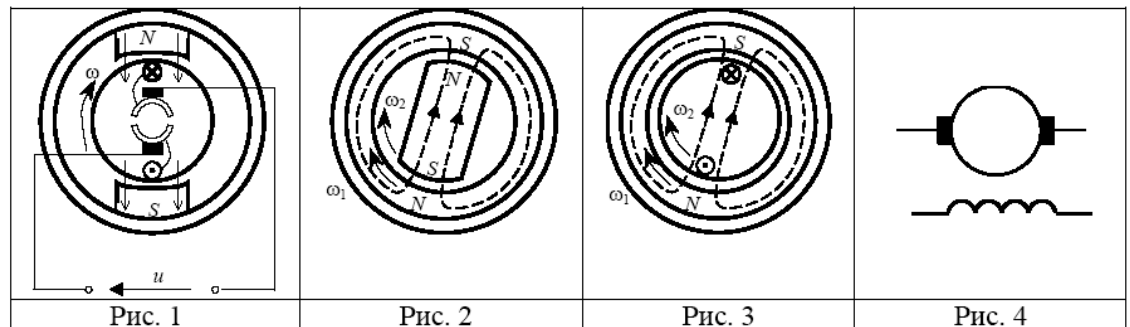
- Однофазной
- Только двухфазной
- Только трехфазной
- Многофазной

5. На каком рисунке изображено условное графическое обозначение асинхронной электрической машины?



- Рис. 1
- Рис. 2
- Рис. 3
- Рис. 4

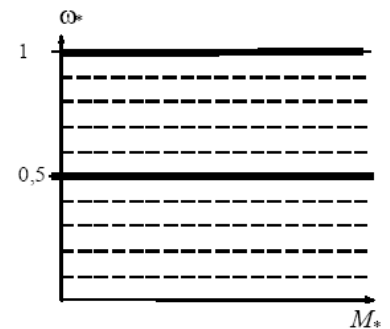
6. Какой из рисунков иллюстрирует устройство и принцип действия асинхронного двигателя?



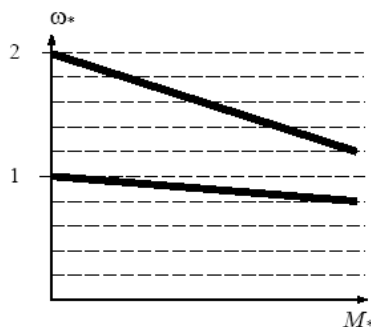
- Рис. 1
- Рис. 2
- Рис. 3
- Рис. 4

7. Какому способу регулирования соответствует искусственная механическая характеристика двигателя синхронного двигателя, изображенная на рисунке?

- пониженному напряжению питания
- повышенному напряжению питания
- пониженной частоте питающего напряжения
- повышенной частоте питающего напряжения



8. Какому способу регулирования соответствует искусственная механическая характеристика двигателя постоянного тока, изображенная на рисунке?

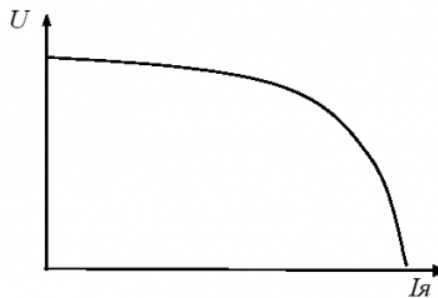


- Увеличение питающего напряжения якоря  $U=2U_{ном}$
- ослабление магнитного потока возбуждения  $\Phi=0,5\Phi_{ном}$
- увеличение магнитного потока возбуждения  $\Phi=0,5\Phi_{ном}$
- добавочное сопротивление в цепи якоря  $R_{п} = 2R_{я}$

9. Что такое реверс электрического двигателя:

- Увеличение скорости вращения
- Уменьшение скорости вращения
- изменение направления вращения
- торможение путем отключения от источника электропитания

10. На рисунке приведена эксплуатационная характеристика электромашинного генератора постоянного тока. Как называется данная характеристика?



- Характеристика холостого хода
- Внешняя характеристика
- Электромеханическая характеристика
- Механическая характеристика

### 9.1.2. Перечень вопросов для зачета

1. Принцип действия и основные характеристики электрических машин постоянного тока (генераторов и двигателей)
2. Принцип действия и конструктивное исполнение электрических двигателей постоянного тока, их паспортные данные и основные схемы включения в зависимости от способа включения обмотки возбуждения.
3. Механические и электромеханические характеристики электрических двигателей постоянного тока – аналитический и графический вид характеристик с указанием характерных точек механических характеристик на графиках для различных схем



включения.

4. Пуск в ход двигателя постоянного тока с независимым возбуждением: проблемы пуска в ход и методы их решения. Расчет параметров элементов схем включения. Методика построения пусковой диаграммы.
5. Способы регулирования скорости электрических двигателей постоянного тока с независимым возбуждением: схемы включения и графики механических характеристик

### 9.1.3. Примерный перечень вариантов индивидуальных заданий

1.

#### Содержание и варианты параметров индивидуального задания №1 (ИЗ1)

##### СОДЕРЖАНИЕ

##### Исходные данные

Двигатели постоянного тока с независимым возбуждением имеет номинальные данные:

напряжение якоря,  $U_n$ , В . . . . .  
ток якоря,  $I_n$ , А . . . . .  
мощность,  $P_n$ , кВт . . . . .  
коэффициент полезного действия,  $\eta_n$  . . . . .  
скорость вращения,  $n_n$ , об/мин . . . . .  
перегрузочная способность по току,  $\lambda_I$ , . . . . .  
сопротивление цепи якоря,  $R_a$ , Ом . . . . .  
момент инерции на валу,  $J$ , кг·м<sup>2</sup> . . . . .

##### Рассчитать

1. Параметры для естественной МХ
2. Сопротивления для пуска двигателя с токоограничением при числе ступеней  $m$ , равном . . . . .
3. Сопротивление динамического торможения в одну ступень.
4. Сопротивление для реверса (противовключение), в том числе — его добавку к ступеням пускового реостата.
5. Напряжение якоря, допустимое для прямого пуска.
6. Начальный тормозной момент двигателя при уменьшении напряжения якоря скачком до  $U/U_n = . . . . .$ . Определить предельно допустимое значение этого напряжения.
7. Параметры МХ двигателя с неноминальным магнитным потоком для увеличения скорости в  $\omega_{*ф} = . . . . .$  раз. Определить при этом допустимое значение электромагнитного момента при номинальном токе якоря.

2. Ниже приведены данные по 51 варианту для ИЗ1

3. Таблица П2 — Данные для вариантов И31

Номер варианта КР при значениях параметров				Номинальные данные						
$m$	3	опреде- лить	4							
$J, \text{кг} \cdot \text{м}^2$	0,4	2,6	1,2							
$U/U_n$	0,8	0,7	0,6							
$\omega_{*\phi}$	1,5	1,4	1,3	$U_n$	$I_n$	$P_n$	$R_D$	$n_n$	$\eta_n$	$\lambda_I$
$D$	3	4	5	В	А	кВт	Ом	об/мин	—	—
	1	18	35	110	7	0,5	2,1	800	0,65	2
	2	19	36	110	12,3	1	0,76	1600	0,74	2
	3	20	37	220	8,5	1,5	1,48	2240	0,8	2,5
	4	21	38	440	7,8	2,5	7,8	1000	0,73	2,5
	5	22	39	110	46	4	0,1	1500	0,79	2
	6	23	40	220	31,2	5,5	0,6	1500	0,8	2,5
	7	24	41	440	23	8,5	1,12	2240	0,84	2
	8	25	42	110	15,6	1,1	0,9	750	0,64	2,5
	9	26	43	220	10,9	1,6	2,38	1000	0,67	2,5
	10	27	44	440	7,18	2,4	4,5	1600	0,76	2,5
	11	28	45	110	18,2	1,3	0,8	800	0,65	2
	12	29	46	220	12,6	1,8	2,4	1000	0,65	2
	13	30	47	440	9,7	3,4	3,4	1500	0,8	2
	14	31	48	220	40	7,5	0,24	1500	0,85	2
	15	32	49	110	82	7,5	0,1	3000	0,83	2,5
	16	33	50	220	22,2	4	0,78	2200	0,81	2
	17	34	51	120	115	11,3	0,1	685	0,82	2,4

## 1. Номинальные данные АД

напряжение статора $U_{1л}/U_{1ф}$ , В . . . . .	380/220
частота напряжения статора $f_{1н}$ , Гц . . . . .	50
мощность $P_n$ , кВт . . . . .	
номинальный ток <i>фазы</i> статора $I_{1н}$ , А . . . . .	
кратность пускового тока $I_{1п}/I_{1н}$ . . . . .	
перегрузочная способность по моменту . . . . .	
скорость вращения $n_n$ , об/мин . . . . .	
коэффициент мощности $\cos\varphi_n$ . . . . .	
момент инерции ротора $J$ , кг·м <sup>2</sup> . . . . .	

## 2. Рассчитать

2.1. Параметры и величины естественной МХ; записать по ним формулу этой МХ

2.2. Сопротивления обмоток.

2.3. Параметры и формулу искусственной МХ при пуске АД с ограничением пускового тока в пределах  $I_{1п}/I_{1н} = \dots$  за счет  $\dots$

Номер варианта КР2 при значениях параметров					Номинальные данные						
Способ огранич. тока	$R_{1\partial}$	$R_{2\partial}$	$X_{1\partial}$	$U < U_{1н}$							
$I_{1п} / I_{1н}$	1,8	2	2,3	2,5							
$f_{1мак} / f_{1н}$	1,2	1,4	1,3	1,5							
$f_{1мин} / f_{1н}$	0,8	0,7	0,75	0,65	$P_n$	$n_n$	$I_{1н} \varphi$	$\lambda_m$	$\cos \varphi_n$	$J$	$I_{кс} / I_{1н}$
$M_c / M_n$	0,6	0,7	0,8	1	кВт	об/мин	А	—	—	кг·м <sup>2</sup>	—
	1	18	35	52	1	2700	2,4	2,2	0,87	0,1	5,5
	2	19	36	53	1,9	2750	4,4	2,2	0,86	0,18	6,5
	3	20	37	54	3,5	2780	7,7	2,2	0,86	0,35	6,5
	4	21	38	55	6,3	2800	10,3	2,2	0,86	0,75	7,5
	5	22	39	56	11	2840	24	2,4	0,89	1,25	7,5
	6	23	40	57	16	940	26	2,1	0,85	0,2	6,5
	7	24	41	58	22	910	43	2,1	0,92	0,4	6,5
	8	25	42	59	28	920	55	2,1	0,91	0,45	6,5
	9	26	43	60	1,2	600	4,4	2	0,64	0,1	4
	10	27	44	61	6	690	16,9	2	0,7	0,6	6
	11	28	45	62	0,6	660	2,5	2	0,63	0,04	4
	12	29	46	63	2	2780	4,8	1,9	0,86	0,1	5
	13	30	47	64	5	2900	11	1,8	0,89	0,18	7,5
	14	31	48	65	7,5	720	14,3	2,2	0,78	0,15	5
	15	32	49	66	0,75	1370	2,2	2,2	0,72	0,15	5
	16	33	50	67	0,75	695	2,7	1,7	0,62	0,2	4
	17	34	51	68	2,2	720	6,2	2,2	0,71	0,25	6

#### 9.1.4. Примерный перечень вариантов (заданий) контрольных работ

1. КР1. Расчет МХ и показателей ДПТ НВ [стр. 15-21].
2. КР2. Расчет параметров и показателей АД [стр. 21-25]
3. КР3. Анализ и синтез электромеханической системы [стр. 26-32]
4. Пример варианта КР1 приведен ниже
5. Пример варианта КР2 приведен ниже
6. Пример варианта КР3 приведен ниже

КР1. Расчет МХ и показателей ДПТ НВ [стр. 15-21].

Дан ДПТ независимого возбуждения с номинальными данными: питающее напряжение 220 В; ток нагрузки 10 А; скорость вращения 200 рад/с; сопротивление якоря 2 Ом; коэффициент полезного действия 0,85.

Необходимо:

1. Построить естественную механическую характеристику.
2. Построить искусственные механические характеристики для случаев: а) напряжение на

якоре составляет 40% от номинального; б) поток возбуждения уменьшен на 40%

2. КР2. Расчет параметров и показателей АД [стр. 21-25].

Трехфазный АД имеет номинальные данные для одной фазы: напряжение 220 В, частота 50 Гц, мощность 2,4 кВт, пусковой ток 27 А, номинальный ток 5,5 А, перегрузочная способность по моменту 2,5, номинальная скорость 1410 об/мин, момент холостого хода 0,1 от номинального, момент инерции 0,04 кг·м<sup>2</sup>, коэффициент мощности  $\cos \varphi_N = 0,85$ .

Необходимо определить:

1. Приблизленно, активные сопротивления статора и ротора (приведенное), если их соотношение равно 1,5.
2. Естественный пусковой момент двигателя и установить является ли он достаточным для запуска двигателя при номинальном моменте нагрузки.
3. На сколько изменятся относительно естественных значений максимальный и пусковой моменты, если за счет добавочного активного сопротивления в статоре пусковой ток ограничен до 2,5 от номинального значения.
4. Остановится или нет двигатель, работающий с моментом нагрузки 1,1 номинального значения, если напряжение сети уменьшится на 40 %.
5. Каким будет время переходного процесса приема и сброса нагрузки на естественной характеристике?
6. Какой будет длительность свободного торможения (выбегом) при моменте на валу, равном 0,5 номинального значения?
7. Чему равны КПД и входная мощность двигателя при номинальной нагрузке?

3. КР3. Анализ и синтез электромеханической системы [стр. 26-32]

Электродвигатель с моментом инерции 0,1 кг·м<sup>2</sup> вращает через редуктор с передаточным числом 10 и КПД = 0,8 механизм с моментом инерции 8 кг·м<sup>2</sup>, обеспечивая ему скорость 12 рад/с и нагрузочный момент 120 Н·м.

Определить скорость, момент и мощность на валу двигателя, время торможения системы после отключения двигателя.

Нарисовать схему механического звена электромеханической системы и расставить обозначения переменных, использующихся в задаче.

### 9.1.5. Темы лабораторных работ

1. Исследование электрического двигателя постоянного тока
2. Исследование асинхронного двигателя
3. Исследование вентильного двигателя

### 9.2. Методические рекомендации

Учебный материал излагается в форме, предполагающей самостоятельное мышление студентов, самообразование. При этом самостоятельная работа студентов играет решающую роль в ходе всего учебного процесса.

Начать изучение дисциплины необходимо со знакомства с рабочей программой, списком учебно-методического и программного обеспечения. Самостоятельная работа студента включает работу с учебными материалами, выполнение контрольных мероприятий, предусмотренных учебным планом.

В процессе изучения дисциплины для лучшего освоения материала необходимо регулярно обращаться к рекомендуемой литературе и источникам, указанным в учебных материалах; пользоваться через кабинет студента на сайте Университета образовательными ресурсами электронно-библиотечной системы, а также общедоступными интернет-порталами, содержащими научно-популярные и специализированные материалы, посвященные различным аспектам учебной дисциплины.

При самостоятельном изучении тем следуйте рекомендациям:

– чтение или просмотр материала осуществляйте со скоростью, достаточной для индивидуального понимания и освоения материала, выделяя основные идеи; на основании изученного составить тезисы. Освоив материал, попытаться соотнести теорию с примерами из практики;

– если в тексте встречаются незнакомые или малознакомые термины, следует выяснить их значение для понимания дальнейшего материала;

– осмысливайте прочитанное и изученное, отвечайте на предложенные вопросы.

Студенты могут получать индивидуальные консультации, в т.ч. с использованием средств телекоммуникации.

По дисциплине могут проводиться дополнительные занятия, в т.ч. в форме вебинаров. Расписание вебинаров и записи вебинаров публикуются в электронном курсе / электронном журнале по дисциплине.

### **9.3. Требования к оценочным материалам для лиц с ограниченными возможностями здоровья и инвалидов**

Для лиц с ограниченными возможностями здоровья и инвалидов предусмотрены дополнительные оценочные материалы, перечень которых указан в таблице 9.2.

Таблица 9.2 – Дополнительные материалы оценивания для лиц с ограниченными возможностями здоровья и инвалидов

Категории обучающихся	Виды дополнительных оценочных материалов	Формы контроля и оценки результатов обучения
С нарушениями слуха	Тесты, письменные самостоятельные работы, вопросы к зачету, контрольные работы	Преимущественно письменная проверка
С нарушениями зрения	Собеседование по вопросам к зачету, опрос по терминам	Преимущественно устная проверка (индивидуально)
С нарушениями опорно-двигательного аппарата	Решение дистанционных тестов, контрольные работы, письменные самостоятельные работы, вопросы к зачету	Преимущественно дистанционными методами
С ограничениями по общемедицинским показаниям	Тесты, письменные самостоятельные работы, вопросы к зачету, контрольные работы, устные ответы	Преимущественно проверка методами, определяющимися исходя из состояния обучающегося на момент проверки

### **9.4. Методические рекомендации по оценочным материалам для лиц с ограниченными возможностями здоровья и инвалидов**

Для лиц с ограниченными возможностями здоровья и инвалидов предусматривается доступная форма предоставления заданий оценочных средств, а именно:

- в печатной форме;
- в печатной форме с увеличенным шрифтом;
- в форме электронного документа;
- методом чтения ассистентом задания вслух;
- предоставление задания с использованием сурдоперевода.

Лицам с ограниченными возможностями здоровья и инвалидам увеличивается время на подготовку ответов на контрольные вопросы. Для таких обучающихся предусматривается доступная форма предоставления ответов на задания, а именно:

- письменно на бумаге;
- набор ответов на компьютере;
- набор ответов с использованием услуг ассистента;
- представление ответов устно.

Процедура оценивания результатов обучения лиц с ограниченными возможностями здоровья и инвалидов по дисциплине предусматривает предоставление информации в формах,

адаптированных к ограничениям их здоровья и восприятия информации:

**Для лиц с нарушениями зрения:**

- в форме электронного документа;
- в печатной форме увеличенным шрифтом.

**Для лиц с нарушениями слуха:**

- в форме электронного документа;
- в печатной форме.

**Для лиц с нарушениями опорно-двигательного аппарата:**

- в форме электронного документа;
- в печатной форме.

При необходимости для лиц с ограниченными возможностями здоровья и инвалидов процедура оценивания результатов обучения может проводиться в несколько этапов.

## ЛИСТ СОГЛАСОВАНИЯ

Рассмотрена и одобрена на заседании кафедры ПрЭ  
протокол № 09 от «15» 11 2019 г.

### СОГЛАСОВАНО:

Должность	Инициалы, фамилия	Подпись
Заведующий выпускающей каф. ПрЭ	С.Г. Михальченко	Согласовано, 706957f1-d2eb-4f94- b533-6139893cfd5a
Заведующий обеспечивающей каф. ПрЭ	С.Г. Михальченко	Согласовано, 706957f1-d2eb-4f94- b533-6139893cfd5a
Начальник учебного управления	Е.В. Саврук	Согласовано, fa63922b-1fce-4a6a- 845d-9ce7670b004c

### ЭКСПЕРТЫ:

Профессор, каф. ПрЭ	Н.С. Легостаев	Согласовано, 6332ca5f-c16e-4579- bbc4-ee49773dfd8d
Доцент, каф. ПрЭ	Д.О. Пахмурин	Согласовано, ce9e048a-2a49-44a0- b2ab-bc9421935400

### РАЗРАБОТАНО:

Профессор, каф. ПрЭ	Т.Н. Зайченко	Разработано, e2f6f278-7df5-4ac2- 974a-10638be62335
---------------------	---------------	--